



## APPRENDRE A LIRE LES NOMBRES LES NOMBRES ET FABRIQUER DES COLLECTIONS

(PS jusqu'à 3 , MS au moins jusqu'à 6, GS au moins jusqu'à 10 )




1 - Découper des rouleaux de papier toilette en 2 ou des rouleaux de papier essuie-tout en 4.

Ecrire les nombres sur chaque rouleau ou faire écrire votre enfant avec le modèle à côté.



2 - Mélanger les rouleaux et demander à votre enfant de les replacer dans le bon ordre.

Puis votre enfant ira chercher autant d'objets que le nombre indiqué sur le rouleau.



3 - Retourner les rouleaux nombre caché (ou mettez les dans un sac) et mélanger les. Demander à votre enfant d'en choisir un et d'aller chercher le nombre d'objets indiqué.

4 - Et pourquoi pas les décorer maintenant et rejouer demain ?

